



Google Classroom



เด  
คิมอ  
“การเรยนออนไลน์”

# การเข้าเรียนใน Google Classroom



Google Classroom

1

เข้าเรียนตามตารางเรียนที่กำหนดใน  
แต่ละวัน เพื่อช่วยให้นักเรียนจัดสรร  
เวลาเรียนได้ครอบคลุมเนื้อหาบทเรียน



(สำหรับครอบครัวที่มีนักเรียนในความดูแล  
หลายคน สามารถจัดสรรเวลาเรียนหรือ  
สลับวันได้ตามความสะดวก แต่ควรอยู่ใน  
ช่วงสัปดาห์นั้นเพื่อนักเรียนจะได้ไม่สับสน  
และเรียนทุกบทเรียนครบถ้วน)



2

ให้นักเรียนทำงานที่ได้รับมอบหมายให้  
เสร็จสมบูรณ์เพื่อครูจะได้ตรวจเช็คงาน  
นักเรียนในวันถัดไป หรือภายในสัปดาห์นั้น

(สำหรับนักเรียนในระดับชั้นอนุบาล  
ผู้ปกครองควรอยู่กับนักเรียน  
เพื่อคอยให้คำแนะนำ)



3

หากนักเรียนมีคำถาม หรือข้อสงสัยใน  
บทเรียนให้โพสต์สอบถามคุณครูด้านล่าง  
ของบทเรียนที่โพสต์ไว้ในหน้า Classwork



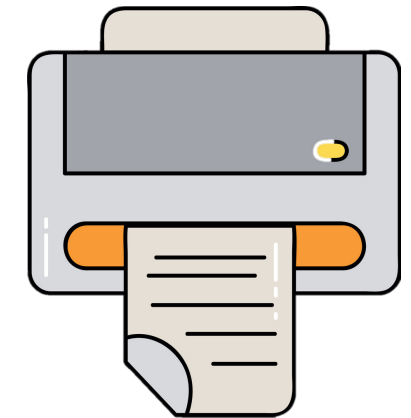
# การส่งงาน คุณครู



1

# ใบงานแบบฝึกหัดหรือแบบทดสอบ ที่เป็นไฟล์แนบ PDF

กรณีที่ 1 มีเครื่องPrinter : ให้Printไฟล์  
แบบเอกสารออกมาทำ และถ่ายภาพงานที่  
ทำแนบไฟล์ส่งคุณครูตามขั้นตอนในคู่มือ  
กรณีที่ 2 ไม่มีเครื่องPrinter : ให้ทำใส่  
กระดาษ และถ่ายภาพงานที่ทำแนบไฟล์  
ส่งคุณครูตามขั้นตอนในคู่มือ



2

ใบงานแบบฝึกหัดหรือแบบทดสอบ  
ที่เป็นไฟล์แนบ Word



นักเรียน Save ไฟล์ลงในเครื่องคอมพิวเตอร์  
ทำงานลงในไฟล์ และแนบไฟล์ส่งงาน  
คุณครูตามขั้นตอนในคู่มือ





3

การส่งงานที่เป็นคลิปวิดีโอแนบไฟล์  
ส่งคุณครูตามขั้นตอนในคู่มือ




4

แบบฝึกหัดหรือแบบทดสอบ  
ที่เป็น Google Forms  
ทำลงในระบบได้เลย



Google Forms

# การเรียนรู้สดผ่านวิดีโอ “Google Meet”



1

เข้าเรียนตามตารางเรียนที่กำหนด  
เนื่องจากครูจะมีการสอนสรุป  
เนื้อหาและสอนเพิ่มเติมบทเรียน  
ใน Classroom ของแต่ละสัปดาห์

\*\*หากไม่สามารถเข้าตามตารางได้  
คุณครูจะบันทึกวีดีโอขณะ Meet

- ✓ อนุบาล และ Year 1-4 ส่งไฟล์เข้า Share Drive ของนักเรียน
- ✓ Year 5-12 โปสต์ไว้ในห้องเรียนแต่ละวิชา



# 2



## ข้อตกลงในระหว่างการเรียน

2.1 นักเรียนแต่ละคนจะมีไมโครโฟน ซึ่งสามารถเปิด / ปิดได้ ครูให้นักเรียน “ปิดไมโครโฟน” เมื่อนักเรียนเข้าร่วมชั้นเรียน

2.2 คุณครูจะมีการพูดคุยสอบถาม หรือเปิดโอกาสให้นักเรียนได้นำเสนอผลงานเป็นช่วงๆ ระหว่างการเรียนการสอน เพื่อสร้างความคุ้นเคยระหว่างนักเรียนและคุณครูรวมถึงเพื่อนๆในห้องเรียน



# เครื่องมือ / อุปกรณ์ สำหรับการเรียน ออนไลน์



1

# อุปกรณ์หลักสำหรับการเรียนออนไลน์

Smart Phone , Tablet , IPAD , คอมพิวเตอร์  
ที่สามารถเชื่อมต่ออินเทอร์เน็ตได้

สำหรับอุปกรณ์เสริม เช่น กล้อง Webcam ,  
Printer , หูฟัง , ไมโครโฟน  
หากมีอยู่แล้ว สามารถนำมาใช้ได้  
แต่หากยังไม่มี ไม่จำเป็นต้องซื้อใหม่



2

# อุปกรณ์การเรียน



ให้เตรียมสมุด ปากกา

สำหรับจดโน้ตเนื้อหาในระหว่างเรียน



# 3

## สำหรับการเรียนในรายวิชา ที่ต้องใช้อุปกรณ์การเรียนเสริม

เช่น ดนตรี พละ ทางโรงเรียนจะเน้นการเรียนรู้อุทฤษฎี  
เป็นหลัก ซึ่งหากนักเรียนมีอุปกรณ์ก็สามารถฝึกปฏิบัติ  
ได้ตามคลิปใน Classwork เช่น Keyboard

สำหรับนักเรียนที่ไม่มีอุปกรณ์ที่บ้าน ทางโรงเรียนมีการแนะนำแอปพลิเคชัน  
สำหรับอุปกรณ์ที่รองรับทั้งระบบปฏิบัติการ iOS และ Android โดยสามารถดู  
ข้อมูลเพิ่มเติมได้จาก Classwork ของวิชา Keyboard เป็นต้น



# กรณีการขาดเรียน





1

ครูประจำชั้นจะประสานงานกับครูประจำวิชาที่นักเรียนขาดเรียน หรือขาดส่งงาน เพื่อดูแลและติดตาม และจะสื่อสารให้ผู้ปกครองทราบในสัปดาห์ถัดไป

2


หากผู้ปกครองสามารถช่วยตรวจสอบการเข้าเรียน และการส่งงานของนักเรียนใน Google Classroom ได้ จะช่วยส่งเสริมการเรียนรู้ของนักเรียนได้ดียิ่งขึ้น



# คะแนนจาก การเรียนออนไลน์



# ระดับอนุบาล



การส่งงานแบบฝึกหัด แบบทดสอบตามภาระงานที่ครูมอบหมาย แสดงถึงความรับผิดชอบของนักเรียน ซึ่งเป็นคุณลักษณะที่พึงประสงค์ โดยคิดเป็นคะแนนเก็บสะสม

# ระดับประถม-มัธยม



- ✓ การส่งงานแบบฝึกหัด แบบทดสอบ ตามภาระงาน  
ที่ครูมอบหมาย (คะแนนเก็บ 10 คะแนน)
- ✓ หากนักเรียนไม่ส่งงานจะมีผลต่อคะแนนเก็บ และการเตรียม  
ความพร้อมเนื้อหาความรู้ที่จะทดสอบเก็บคะแนนในเนื้อหา  
ออนไลน์ในช่วงเปิดเทอม
- ✓ ไม่นำเวลาเรียนออนไลน์ไปคิดรวมกับเวลาเรียนช่วงเปิดเทอม

# การตรวจเช็คค่างาน ของคุณครู



1

ครูจะตรวจและให้คะแนนงานนักเรียน  
ภายใน 1 สัปดาห์ เพื่อประเมินผลการ  
เรียนรู้ และความรับผิดชอบของนักเรียน  
ซึ่งเป็นคุณลักษณะที่พึงประสงค์โดยคิด  
เป็นคะแนนเก็บสะสม



2

นักเรียนสามารถตรวจสอบคะแนนและ  
สอบถามข้อสงสัยจากการทำแบบทดสอบ  
กับคุณครูได้เมื่อเข้าเรียนออนไลน์ใน  
สัปดาห์ต่อไป





3

ขอความร่วมมือจากผู้ปกครองให้นักเรียน  
ได้ลงมือทำแบบฝึกหัดหรืองานที่คุณครู  
มอบหมายด้วยตนเอง โดยผู้ปกครองคอย  
ให้คำแนะนำ





# กำหนดการเรียน การสอนออนไลน์

## ระดับอนุบาล

✓ ตั้งแต่วันที่ 16 พ.ค.63 - 30 มิ.ย.63

## ระดับประถม และมัธยม

✓ ตั้งแต่วันที่ 18 พ.ค.63 - 30 มิ.ย.63

# การเรียนรู้ ช่วงเปิดเทอม





# ระดับอนุบาล

จะมีการทบทวนเกี่ยวกับเนื้อหาบทเรียนที่เรียนผ่านช่องทางออนไลน์ทั้งหมด และมีการฝึกทักษะเพิ่มเติม เพื่อให้เกิดความเข้าใจจากการปฏิบัติกิจกรรมมากขึ้น



# ระดับประถม-มัธยม

วันที่ 1-10 ก.ค. 63 :

ครูทบทวนเนื้อหาจากการเรียนออนไลน์

วันที่ 13-31 ก.ค. 63 :

1. ทดสอบย่อยเนื้อหาจากการเรียนออนไลน์ (คะแนนเก็บ 10 คะแนน)
2. เรียนต่อเนื้อหาให้ครอบคลุมเนื้อหากลางภาคเรียนที่ 1  
(คะแนนเก็บ 10 คะแนน)

# การสอบ กลางภาคเรียนที่ 1/2563



## ระดับอนุบาล

- ✓ ไม่มีการสอบกลางภาค

## ระดับประถม และมัธยม

- ✓ ระหว่างวันที่ 3-7 สิงหาคม 2563

เนื้อหาในข้อสอบกลางภาคเรียนที่ 1 ครอบคลุม  
จากการเรียนออนไลน์และการเรียนในชั้นเรียนปกติ

(คะแนนสอบกลางภาค 20 คะแนน)





# การสอบ ปลายภาคเรียนที่ 1/2563

ระดับ**อนุบาล**, ประถม และมัธยม  
ระหว่างวันที่ 16-22 ตุลาคม 2563

**\*\*หมายเหตุ :** ตารางสอบอาจมีการปรับเปลี่ยนเพื่อความเหมาะสม  
ขึ้นอยู่กับสถานการณ์ และประกาศจากรัฐบาล



# ปิดภาคเรียน ที่ 1/2563



ระหว่างวันที่

26 ตุลาคม - 6 พฤศจิกายน 2563